

# CUSTOMIZED PERFECTION



HighLine

## UNIDRAIN

Na rozdíl od tradičního řešení podlahových odtoků ve sprchových koutech – většinou uprostřed podlahy – přichází Unidrain s umístěním odtoku u svislé stěny, umožňující spádovat podlahu pouze jedním směrem při jednoduché, přesné a vodotěsné instalaci.

Podlahové odtoky, vyráběné světově patentovanou technologií, jsou opatřeny podlahovými i stěnovými přírubami, které pak vytváří styčný vodotěsný bod mezi podlahou a svislou stěnou, současně zajišťují přesné a správné usazení při instalaci i následném používání. Tímto jednoduchým, ale unikátním způsobem řeší UNIDRAIN veškeré problémy spojené s podlahovými odtoky a zároveň dává novou dimenzi Vašemu sprchování.

CUSTOM

CUSTOM s rámečkem



unidrain

## HighLine

Mozaiková dlažba v barvě nebe, perlefový povrch ve všech duhových barvách, Váš oblíbený druh dřeva, nebo černá, minimalistická skleněná deska...

Bez ohledu na to, jestli preferujete řešení odtoku poutající pozornost nebo téměř neviditelné, HighLine je jedinečnou volbou. Nová, exkluzivní řada značky Unidrain nahrazuje klasický rošt panelem, kazetou nebo Vámi zvoleným materiálem. Umožňuje tak dosažení vlastního individuálního vzhledu Vaší koupelny. Ať už je Vaším přáním nerez, Corian®, sklo, dlažba, dřevo, hliník nebo jiný materiál, HighLine poskytuje úžasnou volnost při navrhování pohledové části odtokového systému.

Řada HighLine byla vyvinuta speciálně pro světově patentovanou technologii Unidrain a snadno se kombinuje se všemi ostatními komponenty.

NAŠE  
ŘEŠENÍ



CUSTOM

CUSTOM bez rámečku

VÁŠ  
DESIGN





# FUNKČNÍ DESIGN V ÚROVNI PODLAHY

Systém HighLine byl vyvinut architekty a je propracován do nejmenších detailů – stejně jako všechny výrobky Unidrain. Exkluzivní design nabízí řadu nových možností kreativního řešení podlahy Vaší sprchy s použitím běžných nebo velkoformátových dlaždic. Stačí, aby podlaha měla jednostranný spád a již není potřeba složitý, nevzhledný průřez dlažby, což usnadňuje a urychluje pokládku i spárování.

Řada HighLine umožňuje volbu ze tří rozdílných řešení – PANEL, KAZETA, CUSTOM – kdy každé z nich nahrazuje tradiční rošt.

Řešení PANEL je dodáváno jako komplet sestávající z masivní kartáčované nebo leštěné nerezové desky nebo z desky z Corianu® ve Vámi zvolené barvě z nabízené škály. KAZETA a CUSTOM – zde jsou dodávány pouze kazety nebo podkladové desky. Výplň kazety, popřípadě krycí deska není součástí dodávky.

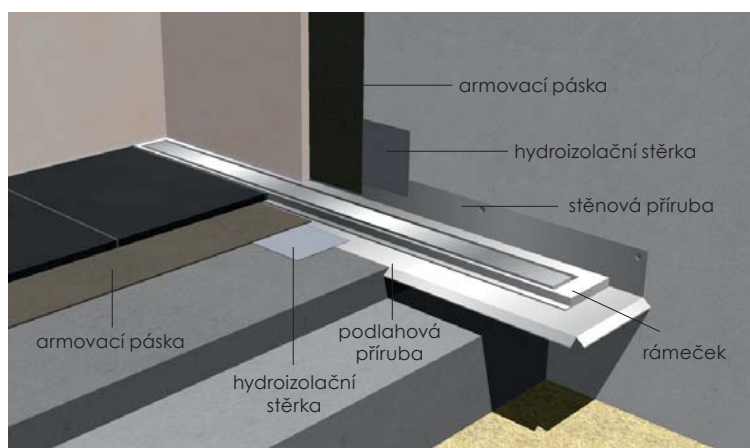
Ostatní komponenty systému Unidrain taktéž nejsou součástí dodávky systému HighLine a musí se objednat samostatně.

Všechna tři řešení mohou být dodávána s rámečkem o výšce 10, 12, 15 nebo 25 mm, který zajistí kompatibilitu s různými typy (výškami) dlažeb.

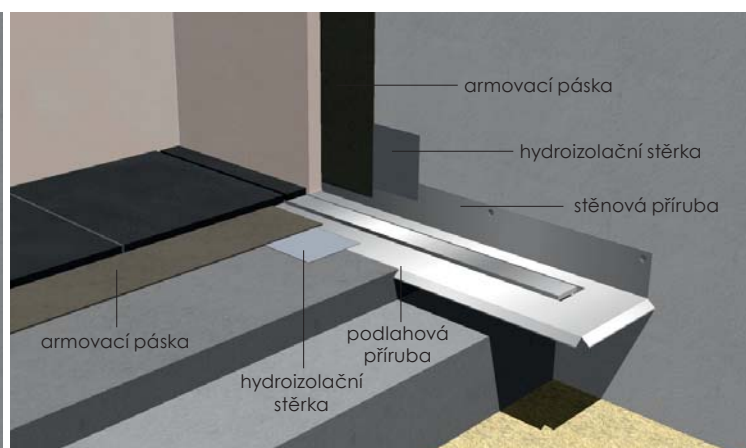
# SNADNÉ. BEZPEČNÉ. PŘESVĚDČIVÉ.

Pokud si vyberete HighLine, zvolíte jedinečný produkt, jehož instalace je snazší a rychlejší než u jiných produktů. Odtokové systémy Unidrain se umísťují přímo ke stěně, tím je zabezpečena fixace během montáže. Patentovaný systém stěnových a podlahových přírub v kombinaci s armovací páskou a hydroizolační stěrka zajišťuje absolutní vodotěsné spojení mezi odtokem, dlažbou a obklady.

Unidrain je testován a schválen pro všechny typy vlhkých prostor – od lehkých dřevěných podlah po těžké betonové konstrukce. Pokud se rozhodnete instalovat Unidrain do dřevěných nebo lehkých podlah, doporučujeme použít montážní sadu, vhodnou pro tyto účely.



S rámečkem



Bez rámečku

## UNIKÁTNÍ ŘEŠENÍ



### PANEL

Exkluzivní řešení s panelem z masivní nerezové oceli nebo Corianu®. Volit můžete mezi leštěnou nebo kartáčovanou nerez a bílým/černým/šedým/antracitovým nebo barevným Corianem®, který podtrhne Vaši osobitost. Panel se dodává buď s rámečkem nebo bez.



### KAZETA

Kazetové řešení nabízí jednoduchý způsob, jak vytvořit individuální vzhled Vaší koupelny. Je vhodné pro jakoukoliv dlažbu či jiný podlahový materiál, který se přesně zasadí do kazety z nerezové kartáčované oceli. Výška kazety se dá snadno přizpůsobit jakékoliv tloušťce dlažby. Kazety se dodávají buď s rámečkem nebo bez.



### CUSTOM

CUSTOM je jednoduché řešení, které nalezne uplatnění ve všech možných situacích. Zvolený materiál je připevněn na podkladovou desku, která je výškově nastavitelná. Standardně je CUSTOM dodáván bez rámečku, což klade zvýšené nároky na přesnost při montáži. Na druhou stranu je však dosaženo téměř neviditelného odtoku. CUSTOM je k dostání taktéž i s rámečkem.

# VYTVOŘTE UNIKÁTNÍ SPRCHOVÝ KOUT

Řada HighLine značky Unidrain Vám umožní vytvořit perfektní koupelnu do nejmenšího detailu. Bez ohledu na to, pro jaký styl koupelny se rozhodnete, se systémem HighLine dosáhnete individuálního a stylového vzhledu sprchového koutu.


PANEL, KAZETA a CUSTOM jsou unikátní řešení, která vtisknou Vašemu domovu originální, pozornost přitahující vzhled. Možnosti jsou nekonečné – limitem je pouze Vaše fantazie.





**PANEL**

PANEL s rámečkem



**PANEL**

PANEL bez rámečku



**KAZETA**

KAZETA s rámečkem




**KAZETA**

KAZETA bez rámečku



**CUSTOM**

CUSTOM s rámečkem



**CUSTOM**

CUSTOM bez rámečku

# JEDINEČNÁ PALETA ÚŽASNÝCH MOŽNOSTÍ

Řadu HighLine tvoří PANEL, KAZETA a CUSTOM. Všechna tři řešení jsou dodávána s rámečkem nebo bez, v závislosti na tom, pro jaký vzhled se rozhodnete. Rámečky se dodávají ve výškách 10, 12, 15 a 25 mm – takže jsou vhodné pro většinu typů dlažeb. Řadu HighLine tvoří pouze pohledové prvky.

Ostatní prvky odtokového systému Unidrain je nutné objednat zvlášť. Také finální desky (dlaždice, dřevo, sklo) pro řešení KAZETA a CUSTOM nejsou součástí dodávky. Pouze varianta PANEL je dodávána kompletní s nerezovou nebo Corian® deskou.



Odtokové žlaby a odtokové komory je nutné objednat samostatně - nejsou součástí dodávky.

## Rámeček

Výška (mm)	Materiál	Délkové varianty (mm)					
		300	700	800	900	1000	1200
10	■ Nerez ocel, kartáčovaná	1910.0310	1910.0710	1910.0810	1910.0910	1910.1010	1910.1210
12	■ Nerez ocel, kartáčovaná	1910.0312	1910.0712	1910.0812	1910.0912	1910.1012	1910.1212
15	■ Nerez ocel, kartáčovaná	1910.0315	1910.0715	1910.0815	1910.0915	1910.1015	1910.1215
25	■ Nerez ocel, kartáčovaná	1910.0325	1910.0725	1910.0825	1910.0925	1910.1025	1910.1225



## PANEL (komplet, včetně zvyšovací sady: 1, 2, 5, 15 mm + konzola)

Materiál	Délkové varianty (mm)					
	300	700	800	900	1000	1200
■ Nerez ocel – kartáčovaná	1920.0300	1920.0700	1920.0800	1920.0900	1920.1000	1920.1200
■ Nerez ocel – leštěná	1921.0300	1921.0700	1921.0800	1921.0900	1921.1000	1921.1200
■ Corian – barva: Nocturne	1922.0300	1922.0700	1922.0800	1922.0900	1922.1000	1922.1200
■ Corian – barva: Hot	1926.0300	1926.0700	1926.0800	1926.0900	1926.1000	1926.1200
*						
■ Corian – barva: Nocturne (Piano)	1923.0300	1923.0700	1923.0800	1923.0900	1923.1000	1923.1200
■ Corian – barva: Glacier Ice	1924.0300	1924.0700	1924.0800	1924.0900	1924.1000	1924.1200
■ Corian – barva: Antracite	1925.0300	1925.0700	1925.0800	1925.0900	1925.1000	1925.1200
■ Corian – barva: Mandarín	1927.0300	1927.0700	1927.0800	1927.0900	1927.1000	1927.1200
■ Corian – barva: Blueberry Ice	1928.0300	1928.0700	1928.0800	1928.0900	1928.1000	1928.1200
■ Corian – barva: Lime Ice	1929.0300	1929.0700	1929.0800	1929.0900	1929.1000	1929.1200

\* Standardně k dostání v provedení Nerez ocel a Corian v barvách Nocturne a Hot. Ostatní barvy pod čarou jsou pouze na objednání s dodací lhůtou 8-10 týdnů.



### KAZETA (komplet včetně konzoly)

Výška (mm)	Materiál	Délkové varianty (mm)					
		300	700	800	900	1000	1200
10	■ Nerez ocel, kartáčovaná	1940.0310	1940.0710	1940.0810	1940.0910	1940.1010	1940.1210
12	■ Nerez ocel, kartáčovaná	1940.0312	1940.0712	1940.0812	1940.0912	1940.1012	1940.1212
15	■ Nerez ocel, kartáčovaná	1940.0315	1940.0715	1940.0815	1940.0915	1940.1015	1940.1215
25	■ Nerez ocel, kartáčovaná	1940.0325	1940.0725	1940.0825	1940.0925	1940.1025	1940.1225



### CUSTOM (podkladová deska + zvyšovací sada 1, 2, 5, 15 mm + konzola)

Materiál	Délkové varianty (mm)					
	300	700	800	900	1000	1200
Nerezová ocel a plast	1950.0300	1950.0700	1950.0800	1950.0900	1950.1000	1950.1200

### DOPLŇKY:



### Zvyšovací sada (podkladové profily: 1, 2, 5, 15 mm + sada šroubů)

Materiál	Délkové varianty (mm)					
	300	700	800	900	1000	1200
Plast	1960.0300	1960.0700	1960.0800	1960.0900	1960.1000	1960.1200

### Sada šroubů

Materiál	
Nerezová ocel	1961.0000



### Panel (samostatná deska pro řešení PANEL)

Materiál	Délkové varianty (mm)					
	300	700	800	900	1000	1200
■ Nerez ocel – kartáčovaná	1970.0300	1970.0700	1970.0800	1970.0900	1970.1000	1970.1200
■ Nerez ocel – leštěná	1971.0300	1971.0700	1971.0800	1971.0900	1971.1000	1971.1200
■ Corian – barva: Nocturne	1972.0300	1972.0700	1972.0800	1972.0900	1972.1000	1972.1200
■ Corian – barva: Hot	1976.0300	1976.0700	1976.0800	1976.0900	1976.1000	1976.1200
*						
■ Corian – barva: Nocturne (Piano)	1973.0300	1973.0700	1973.0800	1973.0900	1973.1000	1973.1200
■ Corian – barva: Glacier Ice	1974.0300	1974.0700	1974.0800	1974.0900	1974.1000	1974.1200
■ Corian – barva: Antracite	1975.0300	1975.0700	1975.0800	1975.0900	1975.1000	1975.1200
■ Corian – barva: Mandarín	1977.0300	1977.0700	1977.0800	1977.0900	1977.1000	1977.1200
■ Corian – barva: Blueberry Ice	1978.0300	1978.0700	1978.0800	1978.0900	1978.1000	1978.1200
■ Corian – barva: Lime Ice	1979.0300	1979.0700	1979.0800	1979.0900	1979.1000	1979.1200

\* Standardně k dostání v provedení Nerez ocel a Corian v barvách Nocturne a Hot. Ostatní barvy pod čarou jsou pouze na objednávku s dodací lhůtou 8-10 týdnů.

Váš prodejce:

**LAVARE**  
EXCLUSIVE WATER DESIGN

Výhradní distributor systému Unidrain pro ČR a SR.  
LAVARE, s.r.o. | Bezručova 17a | 602 00 Brno | Česká republika  
Sklad: Špitálka 12 | dveře č. 15 | 602 00 Brno | Česká republika  
Tel./Fax: +420 543 211 956 | e-mail: info@lavare.cz | www.lavare.cz

Potřebujete-li technickou podporu, další informace nebo jen poradit, neváhejte nám zavolat, poslat e-mail nebo navštivte naše stránky [www.lavare.cz](http://www.lavare.cz).

