



## Přehled produktů a cen

2010 / I




## Jedinečná paleta možností

Řada HighLine umožňuje volbu ze tří rozdílných řešení – PANEL, KAZETA, CUSTOM – kdy každé z nich nahrazuje tradiční rošt. Instalace je snazší a rychlejší než u jiných produktů.

Řešení PANEL je dodáváno jako komplet sestávající z masivní kartáčované nebo leštěné nerezové desky nebo z desky z Corianu® ve Vámi zvolené barvě z nabízené škály. KAZETA a CUSTOM – zde jsou dodávány pouze kazety nebo podkladové desky. Výplň kazety, popř. krycí deska není součástí dodávky.

Všechna tři řešení mohou být dodávána s rámečkem o výšce 10, 12, 15 nebo 25 mm, který zajistí kompatibilitu s různými typy (tloušťkami) dlažeb.



## Ceny kompletů

PANEL nerez*, bez rámečku		Cena za komplet
Délka		Cena Kč
300 mm		7 703,-
700 mm		10 828,-
800 mm		11 521,-
900 mm		12 312,-
1000 mm		13 563,-
1200 mm		16 939,-

\*Včetně zvyšovací sady 1,2,5,15 mm + konzola.

PANEL Corian*, bez rámečku		Cena za komplet
Délka		Cena Kč
300 mm		8 034,-
700 mm		11 160,-
800 mm		11 919,-
900 mm		12 776,-
1000 mm		14 094,-
1200 mm		17 337,-

\*Všechny barvy, včetně zvyšovací sady 1,2,5,15 mm + konzola.



\*BARVY CORIANU viz prospekt HighLine – standardně v barvách Nocturne a Hot (ostatní barvy na objednávku, termín dodání 8-10 týdnů).

KAZETA*, bez rámečku		Cena za komplet
Délka		Cena Kč
300 mm		8 167,-
700 mm		11 094,-
800 mm		11 852,-
900 mm		12 511,-
1000 mm		13 563,-
1200 mm		16 939,-

\*Komplet včetně konzoly.

CUSTOM*, bez rámečku		Cena za komplet
Délka		Cena Kč
300 mm		7 636,-
700 mm		10 696,-
800 mm		11 521,-
900 mm		12 179,-
1000 mm		13 232,-
1200 mm		16 674,-

\*Podkladní deska, včetně zvyšovací sady 1,2,5,15 mm + konzola.

Komplet standardně sestává z nerezového žlabu, odtokové komory se sifonem a pohledové části, kterou může být PANEL, KAZETA nebo CUSTOM a to s rámečkem nebo bez.

\*\* Pro extrémně vysoké dlažby je možné objednat rámeček o výšce 25 mm za příplatkovou cenu uvedenou v tabulce.

PANEL nerez, s rámečkem*		Cena za komplet
Délka		Cena Kč
300 mm		11 350,-
700 mm		15 668,-
800 mm		16 759,-
900 mm		17 948,-
1000 mm		19 596,-
1200 mm		23 702,-

\*Rámeček 10, 12 nebo 15 mm, včetně zvyšovací sady 1,2,5,15 mm + konzola.

PANEL Corian*, s rámečkem		Cena za komplet
Délka		Cena Kč
300 mm		11 681,-
700 mm		16 000,-
800 mm		17 157,-
900 mm		18 412,-
1000 mm		20 127,-
1200 mm		24 100,-

\*Všechny barvy, rámeček 10, 12 nebo 15 mm, včetně zvyšovací sady 1,2,5,15 mm + konzola.

KAZETA, s rámečkem*		Cena za komplet
Délka		Cena Kč
300 mm		11 814,-
700 mm		15 934,-
800 mm		17 090,-
900 mm		18 147,-
1000 mm		19 596,-
1200 mm		23 702,-

\*Rámeček 10, 12 nebo 15 mm, komplet včetně konzoly.

CUSTOM*, s rámečkem		Cena za komplet
Délka		Cena Kč
300 mm		11 283,-
700 mm		15 536,-
800 mm		16 759,-
900 mm		17 815,-
1000 mm		19 265,-
1200 mm		23 437,-

\* Podkladní deska, rámeček 10, 12 nebo 15 mm, včetně zvyšovací sady 1,2,5,15 mm + konzola.

Extra vysoký rámeček**		Výška 25 mm
Délka	Materiál	Příplatek v Kč
300 mm	Nerez, kartáčovaná	+663,-
700 mm	Nerez, kartáčovaná	+1061,-
800 mm	Nerez, kartáčovaná	+1259,-
900 mm	Nerez, kartáčovaná	+1657,-
1000 mm	Nerez, kartáčovaná	+1989,-
1200 mm	Nerez, kartáčovaná	+2254,-

# Jak si správně vybrat komponent

## 1 Odtokový žlab



## 2 Rámeček (ClassicLine)



## 3 Rošt (ClassicLine)

1001 Od stěny ke stěně				8, 10 nebo 12 mm (22 mm na vyžádání) závisí na tloušťce dlažby			Classic	Column
MODEL	DĚLKA	OBJ. Č.	POPIS	8 MM	10 MM	12 MM		
700 mm	702 mm	1001.0700	Vyplňuje celou šířku sprchové niky od stěny ke stěně. Pokud je boční stěna ze skla, není možné tento model použít. 	1500.0708	1500.0710	1500.0712	1601.0700	1602.0700
800 mm	802 mm	1001.0800		1500.0808	1500.0810	1500.0812	1601.0800	1602.0800
900 mm	902 mm	1001.0900		1500.0908	1500.0910	1500.0912	1601.0900	1602.0900
1000 mm	1002 mm	1001.1000		1500.1008	1500.1010	1500.1012	1601.1000	1602.1000
1200 mm	1202 mm	1001.1200		1500.1208	1500.1210	1500.1212	1601.1200	1602.1200
1002 Pravý				8, 10 nebo 12 mm (22 mm na vyžádání) závisí na tloušťce dlažby			Classic	Column
MODEL	DĚLKA	OBJ. Č.	POPIS	8 MM	10 MM	12 MM		
700 mm	757 mm	1002.0700	Sprchová nika otevřená vpravo, nebo se skleněnou stěnou. 	1500.0708	1500.0710	1500.0712	1601.0700	1602.0700
800 mm	857 mm	1002.0800		1500.0808	1500.0810	1500.0812	1601.0800	1602.0800
900 mm	957 mm	1002.0900		1500.0908	1500.0910	1500.0912	1601.0900	1602.0900
1000 mm	1057 mm	1002.1000		1500.1008	1500.1010	1500.1012	1601.1000	1602.1000
1200 mm	1257 mm	1002.1200		1500.1208	1500.1210	1500.1212	1601.1200	1602.1200
1003 Levý				8, 10 nebo 12 mm (22 mm na vyžádání) závisí na tloušťce dlažby			Classic	Column
MODEL	DĚLKA	OBJ. Č.	POPIS	8 MM	10 MM	12 MM		
700 mm	757 mm	1003.0700	Sprchová nika otevřená vlevo, nebo se skleněnou stěnou. 	1500.0708	1500.0710	1500.0712	1601.0700	1602.0700
800 mm	857 mm	1003.0800		1500.0808	1500.0810	1500.0812	1601.0800	1602.0800
900 mm	957 mm	1003.0900		1500.0908	1500.0910	1500.0912	1601.0900	1602.0900
1000 mm	1057 mm	1003.1000		1500.1008	1500.1010	1500.1012	1601.1000	1602.1000
1200 mm	1257 mm	1003.1200		1500.1208	1500.1210	1500.1212	1601.1200	1602.1200
1004 Otevřený				8, 10 nebo 12 mm (22 mm na vyžádání) závisí na tloušťce dlažby			Classic	Column
MODEL	DĚLKA	OBJ. Č.	POPIS	8 MM	10 MM	12 MM		
300 mm	432 mm	1004.0300	Sprchová nika otevřená na obě strany, nebo se skleněnými stěnami, nebo nepravidelných rozměrů. 	1500.0308	1500.0310	1500.0312	1601.0300	1602.0300
700 mm	812 mm	1004.0700		1500.0708	1500.0710	1500.0712	1601.0700	1602.0700
800 mm	912 mm	1004.0800		1500.0808	1500.0810	1500.0812	1601.0800	1602.0800
900 mm	1012 mm	1004.0900		1500.0908	1500.0910	1500.0912	1601.0900	1602.0900
1000 mm	1112 mm	1004.1000		1500.1008	1500.1010	1500.1012	1601.1000	1602.1000
1200 mm	1312 mm	1004.1200		1500.1208	1500.1210	1500.1212	1601.1200	1602.1200
2001 Umístění v koutě				8, 10 nebo 12 mm závisí na tloušťce dlažby			Classic	Column
MODEL	DĚLKA	OBJ. Č.	POPIS	8 MM	10 MM	12 MM		
200 mm	-	2001.0200	Odtok v koutě. 	2501.0208	2501.0210	2501.0212	2601.0200	2602.0200

# y Unidrain?

Unidrain je jednoduchý systém, který sestává ze čtyř dílů:  
**1** odtokový žlab, **2** rámeček, **3** rošt **4** odtoková komora.  
 Pro sestavení podélného nebo rohového systému<sup>\*1</sup> se řiďte následujícími instrukcemi.

(ine)



## ▶ 4 Odtoková komora



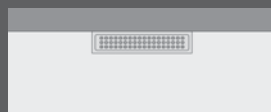
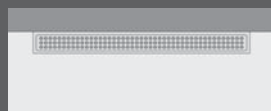
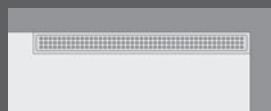
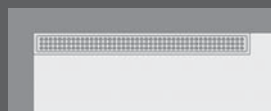
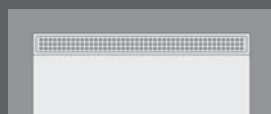
	Inca	Square	Stripe	1000	Série určená pro všechny podélné systémy					
				OBJ. Č. VÝPUŠŤ MM SIFON BOČNÍ VPUŠŤ	1301.0032 Ø 32, stranová bez -	1301.0050 Ø 50, stranová bez -	1406.0050*2 Ø 50, stranová vyjímatelný -	1401.0050 Ø 50, stranová vyjímatelný -	1405.0050 Ø 50, boční vyjímatelný -	
00	1603.0700	1604.0700	1605.0700							
00	1603.0800	1604.0800	1605.0800							
00	1603.0900	1604.0900	1605.0900							
00	1603.1000	1604.1000	1605.1000							
00	1603.1200	1604.1200	1605.1200							
	Inca	Square	Stripe	2000	Série určená pro všechny rohové systémy					
				OBJ. Č. VÝPUŠŤ MM SIFON BOČNÍ VPUŠŤ	1401.0075 Ø 75, stranová vyjímatelný -	1402.0075 Ø 75, spodní vyjímatelný -	1403.0075 Ø 75, stranová vyjímatelný 2 x Ø 40 mm	1404.0075 Ø 75, spodní vyjímatelný 2 x Ø 40 mm		
00	1603.0700	1604.0700	1605.0700							
00	1603.0800	1604.0800	1605.0800							
00	1603.0900	1604.0900	1605.0900							
00	1603.1000	1604.1000	1605.1000							
00	1603.1200	1604.1200	1605.1200							
	Inca	Square	Stripe	2000	Série určená pro všechny rohové systémy					
				OBJ. Č. VÝPUŠŤ MM SIFON BOČNÍ VPUŠŤ	2301.0032 Ø 32, stranová bez -	2401.0050 Ø 50, stranová vyjímatelný -	2401.0075 Ø 75, stranová vyjímatelný -			
00	1603.0700	1604.0700	1605.0700							
00	1603.0800	1604.0800	1605.0800							
00	1603.0900	1604.0900	1605.0900							
00	1603.1000	1604.1000	1605.1000							
00	1603.1200	1604.1200	1605.1200							
	Inca	Square	Stripe	2000	Série určená pro všechny rohové systémy					
				OBJ. Č. VÝPUŠŤ MM SIFON BOČNÍ VPUŠŤ	2402.0075 Ø 75, spodní vyjímatelný -	2403.0075 Ø 75, stranová vyjímatelný 1 x Ø 40 mm	2404.0075 Ø 75, spodní vyjímatelný 1 x Ø 40 mm			
00	1603.0300	1604.0300	1605.0300							
00	1603.0700	1604.0700	1605.0700							
00	1603.0800	1604.0800	1605.0800							
00	1603.0900	1604.0900	1605.0900							
00	1603.1000	1604.1000	1605.1000							
00	1603.1200	1604.1200	1605.1200							

\*1 možno dodat se sítkem (pro podélný systém obj. č. 1810.0010 / rohový obj. č.: 2810.0010)  
 \*2 se sifonem nespĺňuje požiadavky ČSN EN 1253



**unidrain**<sup>®</sup>  
 NOVÝ STANDARD ODTOKOVÝCH SYSTÉMŮ

## 1000 podélný systém



### Přehled produktů

1001	Odtokový žlab	Rámeček 8 mm	Rámeček 10 mm	Rámeček 12 mm
Délka	Obj. číslo	Obj. číslo	Obj. číslo	Obj. číslo
<b>700 mm</b>	1001.0700	1500.0708	1500.0710	1500.0712
<b>800 mm</b>	1001.0800	1500.0808	1500.0810	1500.0812
<b>900 mm</b>	1001.0900	1500.0908	1500.0910	1500.0912
<b>1000 mm</b>	1001.1000	1500.1008	1500.1010	1500.1012
<b>1200 mm</b>	1001.1200	1500.1208	1500.1210	1500.1212

1002	Odtokový žlab	Rámeček 8 mm	Rámeček 10 mm	Rámeček 12 mm
Délka	Obj. číslo	Obj. číslo	Obj. číslo	Obj. číslo
<b>700 mm</b>	1002.0700	1500.0708	1500.0710	1500.0712
<b>800 mm</b>	1002.0800	1500.0808	1500.0810	1500.0812
<b>900 mm</b>	1002.0900	1500.0908	1500.0910	1500.0912
<b>1000 mm</b>	1002.1000	1500.1008	1500.1010	1500.1012
<b>1200 mm</b>	1002.1200	1500.1208	1500.1210	1500.1212

1003	Odtokový žlab	Rámeček 8 mm	Rámeček 10 mm	Rámeček 12 mm
Délka	Obj. číslo	Obj. číslo	Obj. číslo	Obj. číslo
<b>700 mm</b>	1003.0700	1500.0708	1500.0710	1500.0712
<b>800 mm</b>	1003.0800	1500.0808	1500.0810	1500.0812
<b>900 mm</b>	1003.0900	1500.0908	1500.0910	1500.0912
<b>1000 mm</b>	1003.1000	1500.1008	1500.1010	1500.1012
<b>1200 mm</b>	1003.1200	1500.1208	1500.1210	1500.1212

1004	Odtokový žlab	Rámeček 8 mm	Rámeček 10 mm	Rámeček 12 mm
Délka	Obj. číslo	Obj. číslo	Obj. číslo	Obj. číslo
<b>300 mm</b>	1004.0300	1500.0308	1500.0310	1500.0312
<b>700 mm</b>	1004.0700	1500.0708	1500.0710	1500.0712
<b>800 mm</b>	1004.0800	1500.0808	1500.0810	1500.0812
<b>900 mm</b>	1004.0900	1500.0908	1500.0910	1500.0912
<b>1000 mm</b>	1004.1000	1500.1008	1500.1010	1500.1012
<b>1200 mm</b>	1004.1200	1500.1208	1500.1210	1500.1212

Rošty	Classic	Column	Inca	Square	Stripe
Délka	Obj. číslo	Obj. číslo	Obj. číslo	Obj. číslo	Obj. číslo
<b>300 mm</b>	1601.0300	1602.0300	1603.0300	1604.0300	1605.0300
<b>700 mm</b>	1601.0700	1602.0700	1603.0700	1604.0700	1605.0700
<b>800 mm</b>	1601.0800	1602.0800	1603.0800	1604.0800	1605.0800
<b>900 mm</b>	1601.0900	1602.0900	1603.0900	1604.0900	1605.0900
<b>1000 mm</b>	1601.1000	1602.1000	1603.1000	1604.1000	1605.1000
<b>1200 mm</b>	1601.1200	1602.1200	1603.1200	1604.1200	1605.1200

### Odtokové komory

Průměr výpusti	Orientace	Sifon	Stranová vpust	Obj. číslo
<b>Ø32 mm</b>	Horizontální	Ne	Ne	1301.0032
<b>Ø50 mm</b>	Horizontální	Ne	Ne	1301.0050
<b>Ø50 mm</b>	Horizontální	Ano*	Ne	1406.0050
<b>Ø50 mm</b>	Horizontální	Ano	Ne	1401.0050
<b>Ø50 mm</b>	Horizontální, boční	Ano	Ne	1405.0050
<b>Ø75 mm</b>	Horizontální	Ano	Ne	1401.0075
<b>Ø75 mm</b>	Vertikální	Ano	Ne	1402.0075
<b>Ø75 mm</b>	Horizontální	Ano	2 ø40	1403.0075
<b>Ø75 mm</b>	Vertikální	Ano	2 ø40	1404.0075

\* Komora se sifonem nesplňuje požadavek normy ČSN EN 1253 pro výšku vodního sloupce.

### Doplňky

Název	Obj. číslo
<b>Sítka</b>	1810.0010

### Ceny v Kč bez DPH

Kompletní systém	Odt. komora se sifonem
Délka	Cena Kč
<b>300 mm</b>	7 304,-
<b>700 mm</b>	9 641,-
<b>800 mm</b>	10 218,-
<b>900 mm</b>	10 677,-
<b>1000 mm</b>	11 594,-
<b>1200 mm</b>	15 621,-

Kompletní systém zahrnuje odtokový žlab, rámeček, rošt a odtokovou komoru se sifonem (bez sítka, které je volitelným doplňkem).

Komponenty	Odtokový žlab	Rámeček	Rošt	Odtokové komory	Doplňky
Délka	Všechny typy	Všechny výšky	Všechny vzory	Bez sifonu	Sítka Flexi rámeček
<b>300 mm</b>	3 865,-	1 002,-	721,-	Se sifonem	
<b>700 mm</b>	5 731,-	1 251,-	943,-	Se sifonem a boční vpustí	
<b>800 mm</b>	6 092,-	1 395,-	1 015,-		
<b>900 mm</b>	6 485,-	1 428,-	1 048,-	917,-	1 716,-
<b>1000 mm</b>	7 140,-	1 624,-	1 114,-	1 900,-	426,-
<b>1200 mm</b>	9 720,-	2 430,-	1 755,-		416,-

## Doplněk podélného a modulového systému

Flexi rámeček 8 mm		10 mm	12 mm	8 mm		10 mm	12 mm
<b>Délka</b>	Obj. číslo	Obj. číslo	Obj. číslo	<b>Délka</b>	Obj. číslo	Obj. číslo	Obj. číslo
<b>10 mm</b>	91701.0108	91701.0110	91701.0112	<b>70 mm</b>	91701.0708	91701.0710	91701.0712
<b>20 mm</b>	91701.0208	91701.0210	91701.0212	<b>80 mm</b>	91701.0808	91701.0810	91701.0812
<b>30 mm</b>	91701.0308	91701.0310	91701.0312	<b>90 mm</b>	91701.0908	91701.0910	91701.0912
<b>40 mm</b>	91701.0408	91701.0410	91701.0412	<b>100 mm</b>	91701.1008	91701.1010	91701.1012
<b>50 mm</b>	91701.0508	91701.0510	91701.0512	<b>110 mm</b>	91701.1108	91701.1110	91701.1112
<b>60 mm</b>	91701.0608	91701.0610	91701.0612	<b>120 mm</b>	91701.1208	91701.1210	91701.1212

## Přehled produktů

Odtokový žlab	Délka modulu	Délka	Typ rámečku	Délka rámečku	Obj. číslo
<b>1101</b> Středový modul	<b>700 mm</b>	680	1504	680 mm	1101.0700
	<b>800 mm</b>	780		780 mm	1101.0800
	<b>900 mm</b>	880		880 mm	1101.0900
	<b>1000 mm</b>	980		980 mm	1101.1000
	<b>1200 mm</b>	1180		1180 mm	1101.1200
<b>1102</b> Levý koncový modul (svíslá boční příruba)	<b>700 mm</b>	690	1502	688 mm	1102.0700
	<b>800 mm</b>	790		788 mm	1102.0800
	<b>900 mm</b>	890		888 mm	1102.0900
	<b>1000 mm</b>	990		988 mm	1102.1000
	<b>1200 mm</b>	1190		1188 mm	1102.1200
<b>1103</b> Pravý koncový modul (svíslá boční příruba)	<b>700 mm</b>	690	1503	688 mm	1103.0700
	<b>800 mm</b>	790		788 mm	1103.0800
	<b>900 mm</b>	890		888 mm	1103.0900
	<b>1000 mm</b>	990		988 mm	1103.1000
	<b>1200 mm</b>	1190		1188 mm	1103.1200
<b>1104</b> Levý koncový modul (vodorovná boční příruba)	<b>700 mm</b>	740	1504	680 mm	1104.0700
	<b>800 mm</b>	840		780 mm	1104.0800
	<b>900 mm</b>	940		880 mm	1104.0900
	<b>1000 mm</b>	1040		980 mm	1104.1000
	<b>1200 mm</b>	1240		1180 mm	1104.1200
<b>1105</b> Pravý koncový modul (vodorovná boční příruba)	<b>700 mm</b>	740	1504	680 mm	1105.0700
	<b>800 mm</b>	840		780 mm	1105.0800
	<b>900 mm</b>	940		880 mm	1105.0900
	<b>1000 mm</b>	1040		980 mm	1105.1000
	<b>1200 mm</b>	1240		1180 mm	1105.1200

Všechny moduly odtokových žlabů je možné instalovat s volitelnými odtokovými komorami typu 1300 nebo 1400.

Příslušné rámečky a rošty lze standardně vybrat z celé produktové řady.

**Cenu kompletního systému Vám zalkulujeme na požádání.**

## Přehled produktů

<b>2001</b>	Odtokový žlab	Rámeček 8 mm	Rámeček 10 mm	Rámeček 12 mm
Délka	Obj. číslo	Obj. číslo	Obj. číslo	Obj. číslo
<b>200 mm</b>	2001.0200	2501.0208	2501.0210	2501.0212
<b>Rošt</b>	Classic	Column		
Délka	Obj. číslo	Obj. číslo		
<b>200 mm</b>	2601.0200	2602.0200		

## Odtokové komory

Průměr výpusti	Orientace	Sifon	Stranová vpust	Obj. číslo
<b>Ø32 mm</b>	Horizontální	Ne	Ne	2301.0032
<b>Ø50 mm</b>	Horizontální	Ano	Ne	2401.0050
<b>Ø75 mm</b>	Horizontální	Ano	Ne	2401.0075
<b>Ø75 mm</b>	Vertikální	Ano	Ne	2402.0075
<b>Ø75 mm</b>	Horizontální	Ano	1 ø40	2403.0075
<b>Ø75 mm</b>	Vertikální	Ano	1 ø40	2404.0075

## Doplňky

Název	Obj. číslo
<b>Sítka</b>	2810.0010

## Ceny v Kč bez DPH

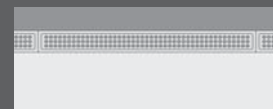
Kompletní systém	Odt. komora bez sifonu	Odt. komora se sifonem	Odt. kom. se sifonem a boční vpustí
Délka	Cena Kč	Cena Kč	Cena Kč
<b>300 mm</b>	6 505,-	7 304,-	7 488,-

Kompletní systém zahrnuje odtokový žlab, rámeček, rošt a odtokovou komoru (bez sítka, které je volitelným doplňkem).

Komponenty	Odtokový žlab	Rámeček	Rošt	Odtokové komory	Doplňky
Délka	2001	Všechny výšky	Všechny vzory	Bez sifonu	Sítka
<b>200 mm</b>	3 865,-	1 002,-	721,-	Se sifonem	
				Se sifonem a boční vpustí	
					426,-

Všechny ceny jsou uvedeny v Kč, bez dopravy a DPH 19 %.

## 1100 modulový systém



## 2000 rohový systém



Dodavatel si vyhrazuje právo změnit technické specifikace i ceny výrobků. Za tiskové chyby neručíme. Platí do vydání nového ceníku.

## Fakta o Unidrain:

Stanovuje nový standard v podlahových odtokových systémech

Široká produktová řada umožňuje více než 2000 kombinací

Vyvinut a designován dánskými architekty

Vyvinut ve spolupráci s dánským Technologickým institutem

Testován a schválen dánským Stavebním institutem

Schválen Dánským výzkumným ústavem stavebním (VA 2.42/15769)

Schválen pro vlhké prostory třídy H (vysoké zatížení)

Splňuje požadavky nových stavebních předpisů EU

Je v souladu s normou EN 1253 (nová norma EU)

Všechny komponenty jsou vyráběny v Dánsku

Patentován v Evropě, USA, Japonsku, Číně a dalších zemích



**LAVARE**  
EXCLUSIVE WATER DESIGN

Výhradní distributor systému Unidrain pro ČR a SR.  
LAVARE, s.r.o. | Bezručova 17a | CZ-602 00 Brno  
Sklad: Špitálka 12 | dveře č. 15 | CZ-602 00 Brno  
Tel./Fax: +420 543 211 956 | e-mail: info@lavare.cz  
[www.lavare.cz](http://www.lavare.cz) | [www.unidrain.cz](http://www.unidrain.cz)

Váš prodejce: